



1. Q: 如果需要在 Z170 Extreme7+ 上安装一张 mini-PCIe WiFi 卡，该如何连接 WiFi 天线和 mini-PCIe WiFi 卡？

A: WiFi 天线和 Mini-PCIe WiFi 卡之间的连接线若短于 26 cm，请参考以下步骤。

步骤 1. 拧下 Z170 Extreme 7+ 背面如下图中标示黄色的 5 颗螺丝。然后移除 I/O 挡板。




步骤 2. 使用红色连接线连接 mini-PCIe WiFi 卡和 WiFi 天线接口。






WiFi 天线和 Mini-PCIe WiFi 卡之间的连接线若长于 26 cm，请参考以下步骤。

步骤 1 - 拧下 Z170 Extreme 7+ 背面如下图中标示黄色的 5 颗螺丝。然后移除 I/O 挡板。




步骤 2 - 按下图所示线路走向将红色连接线连接至 WiFi 天线和 mini-PCIe WiFi 卡。





步骤 3 - 如下图所示将 IO 挡板装回 Z170 Extreme7+。



2. Q: 华擎 Intel X99 主板是否支持 Intel Broadwell-E CPU ?

A: 要支持 Intel Broadwell-E CPU , 请参考以下表格升级 BIOS 版本。

下载链接 : <http://www.asrock.cn/support/index.cn.asp>

型号	BIOS 版本
X99 极限玩家 11	P3.00
X99 极限玩家 6	P3.00
X99 极限玩家 6/3.1	P3.00
X99 极限玩家 4	P3.30
X99 极限玩家 4/3.1	P3.00
X99 极限玩家 3	P3.30
X99 超频方程式	P3.00
X99 超频方程式/3.1	P3.20
X99 专业版	P3.10
X99 专业版/3.1	P3.20
X99E-ITX/ac	P3.10
X99M 杀手版	P3.00
X99M 杀手版/3.1	P3.30
X99X 杀手版	P3.00
X99X 杀手版/3.1	P3.00
X99 WS-E/10G	P3.00
X99 WS-E	P3.00
X99 WS	P3.10