

1. 问：支持 Athlon XP FSB 333 MHz CPU 的华擎 K7 主板是否支持 AMD Sempron CPU？

答：是的，所有支持 Athlon XP FSB 333 MHz CPU 的华擎主板通过刷新 BIOS 可以支持 AMD Sempron CPU。同样，华擎 K8S8X 主板通过刷新 BIOS 也支持 AMD Sempron CPU。请浏览华擎网站了解详细资料。

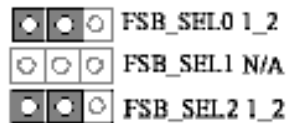

<http://www.asrock.com/support/cpu.cn.asp?c=AMD>

2. 问：K7VT4A+主板 PCB 上的网印 FSB 跳线设置表与安装指南里的描述有所不同。哪一个是正确的？

答：一些主板上的 PCB 网印表并不正确。请查阅附赠的快速安装指南或者华擎支持光盘里的用户手册核对 FSB 跳线设置表。


K7VT4A+：支持 FSB 200/266/333/400 (用户指南第 13 页)

跳线设置 200MHz：FSB_SEL0：1_2、FSB_SEL2：1_2




请移动跳线帽到 FSB_SEL0：1_2 和 FSB_SEL2：1_2

跳线设置 266MHz：FSB_SEL1：2_3、FSB_SEL2：1_2




请移动跳线帽到 FSB_SEL1：2_3 和 FSB_SEL2：1_2

跳线设置 333 MHz：FSB_SEL0：2_3、FSB_SEL2：1_2



请移动跳线帽到 FSB_SEL0 : 2_3 和 FSB_SEL2 :

跳线设置 400 MHz : FSB_SEL1 : 1_2 、 FSB_SEL2 : 2_3



请移动跳线帽到 FSB_SEL1 : 1_2 和 FSB_SEL2 :

3. 问：我的主板是 GE PRO-M2。安装 MR 调制解调器驱动程序之后，在设备管理器里的调制解调器设备出现了感叹号 (!)。如何解决这个问题呢？

答：请从华擎网站下载 MR 驱动程序 Ver.12.03.0026 版本并再次尝试安装。

<http://www.asrock.com/mb/download.cn.asp?Model=GE%20PRO-M2>

4. 问：我的主板是 K7S8X。我不能格式化我的三星硬盘且无法安装操作系统。我该怎么处理呢？

答：首先请尝试将 K7S8X 的 BIOS 刷新到最新版本，然后进入 BIOS SETUP (BIOS 设置) → Advanced (高级) → Chipset Configuration (芯片组配置) → IDE Driving (IDE 驱动)。请尝试调节这个选项。

5. 问：我的主板采用 SiS 芯片组，安装了 1.16a 或 1.13.03 版本的 AGP PCI 至 PCI 驱动程序。更新了 Windows XP 的 service pack 2 补丁程序之后，设备管理器里的 AGP 设备出现了感叹号 (!)。我该怎么办呢？

答：如果您在设备管理器里的 AGP 设备一项看到了感叹号 (!)，请从华擎支持光盘或者网站再次完全重新安装 SiS AGP PCI 至 PCI 驱动程序。