

## 技术通报——问与答

1. 问: 用 **ION330**, 在 **Windows XP** 系统下, 我无法再 **S3** 和 **S4** 待机状态下用 **USB** 键盘鼠标唤醒系统, 这是为什么?

答: 请参考以下步骤解决这一问题。

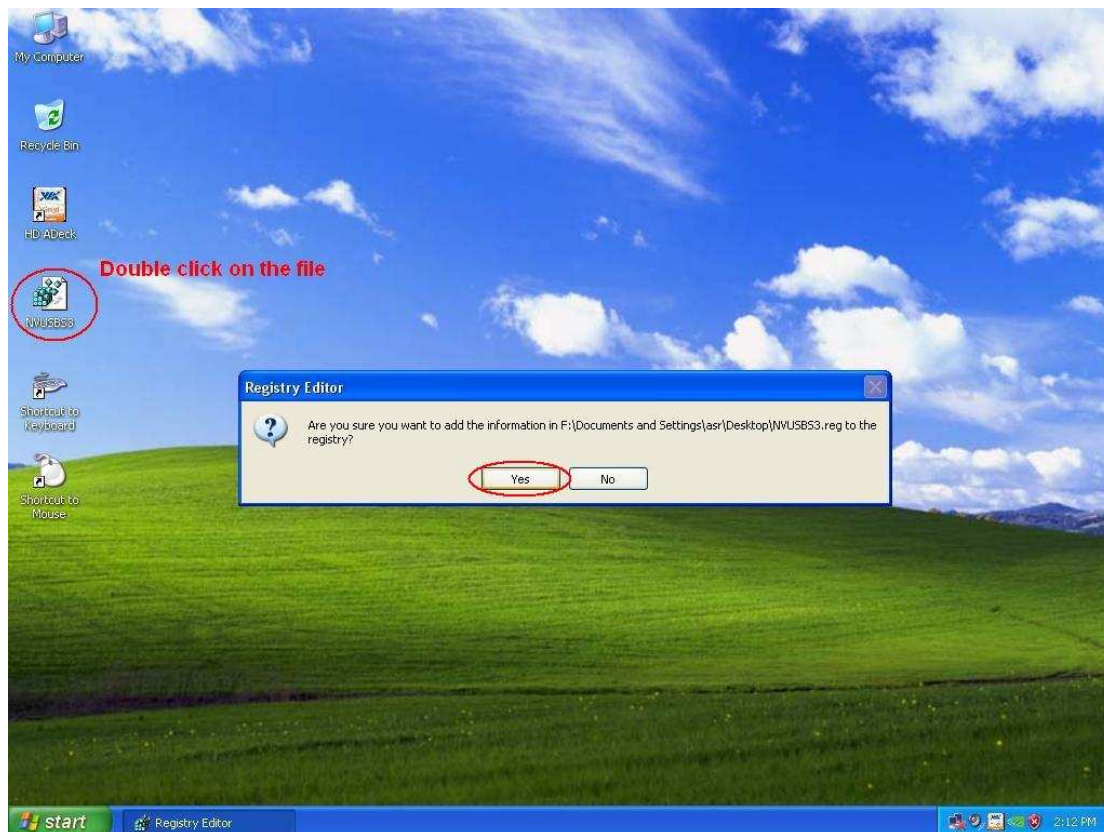
1. 请从以下链接下载注册文件。

亚洲用户: <http://download.asrock.com/drivers/others/NVUSBS3.zip>

欧洲用户: <ftp://europe.asrock.com/drivers/others/NVUSBS3.zip>

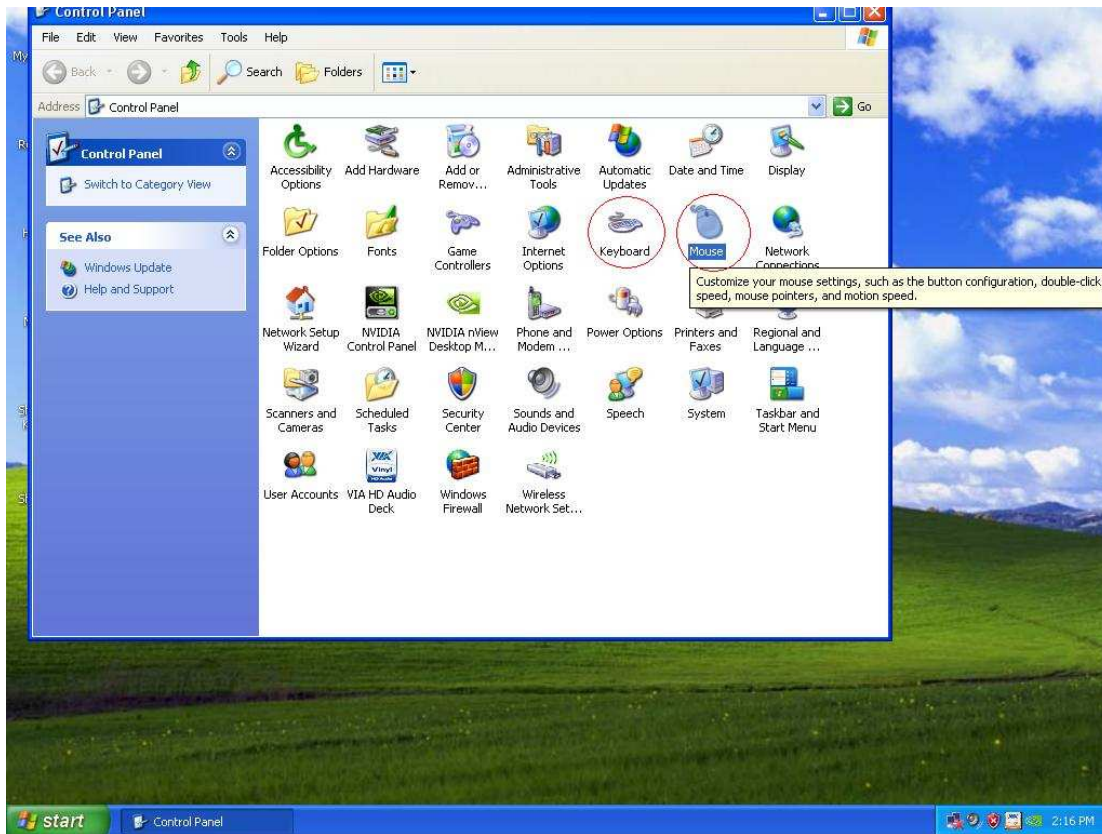
美国用户: <ftp://www.asrock.com/drivers/others/NVUSBS3.zip>

2. 如图所示, 请双击文件 **NVUSBS3**, 然后点击 **YES**。

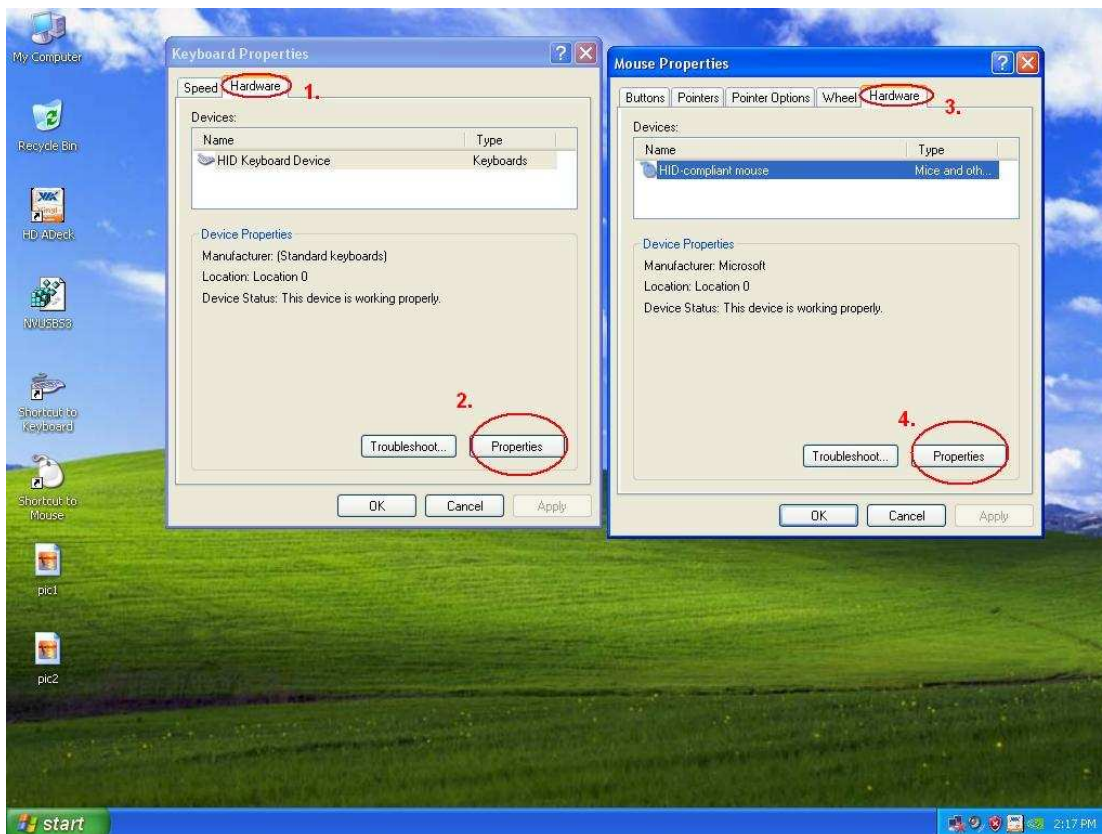


注册完成后, 会出现一个窗口, 请按 **OK** 并重新启动您的电脑。

3. 如图所示，点击 开始 -> 控制面板，双击“键盘”和“鼠标”项目。

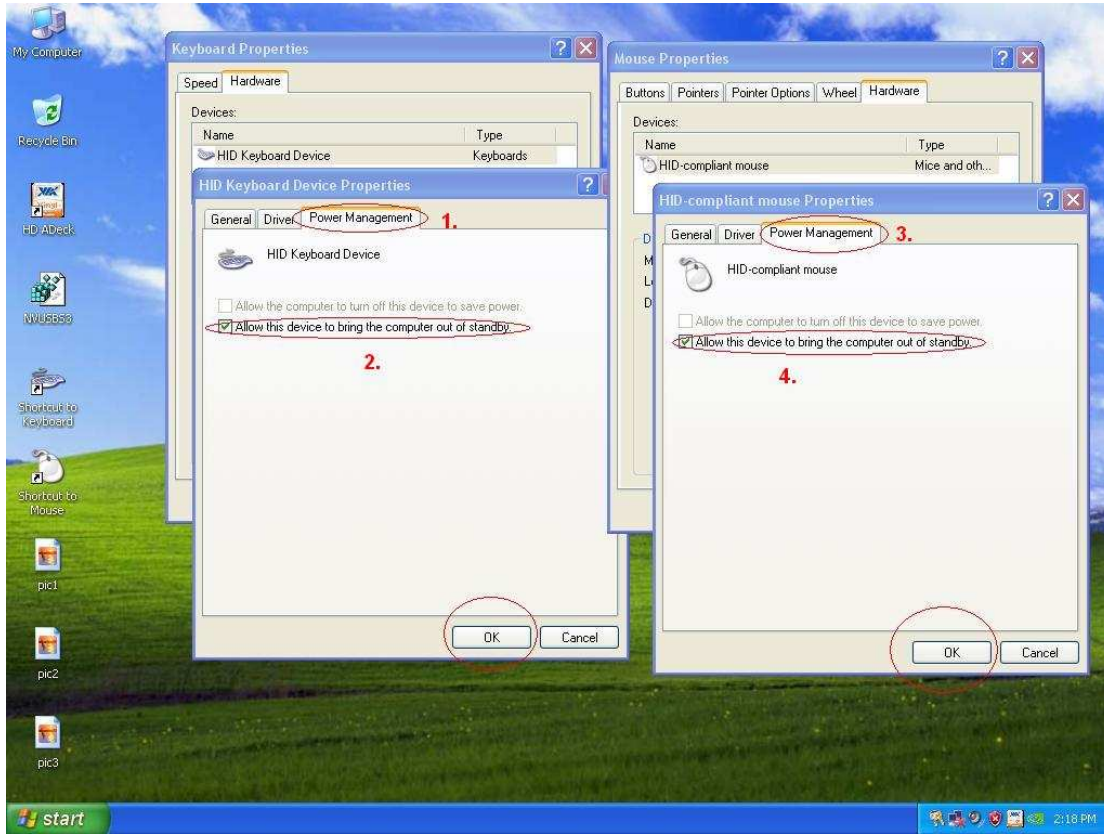


4. 如图所示，点击“硬件”标签页，如 1 和 3，然后点击“属性”，如 2 和 4。



5. 如图所示，点击“电源管理”标签页，如 1 和 3。

在键盘和鼠标的窗口内，分别勾选“允许这台设备使计算机脱离待机状态”，如 2 和 4。



6. 现在您可以用 USB 键盘和鼠标来唤醒 S3 和 S4 待机状态的电脑了。

2. 问: 若我使用 HDMI 输出, 桌面尺寸无法完全布满整个显示器。我该怎么办?

答:

- 若您的显示器支持“PC 模式”, 请尝试将显示器调整为 PC 模式。如果不支持该模式, 请联系您的显示器厂商寻求帮助。
- 或者您可以在驱动程序上做一些设置。

ATI VGA 输出, 请参考设置 A。

Nvidia VGA 输出, 请参考设置 B。

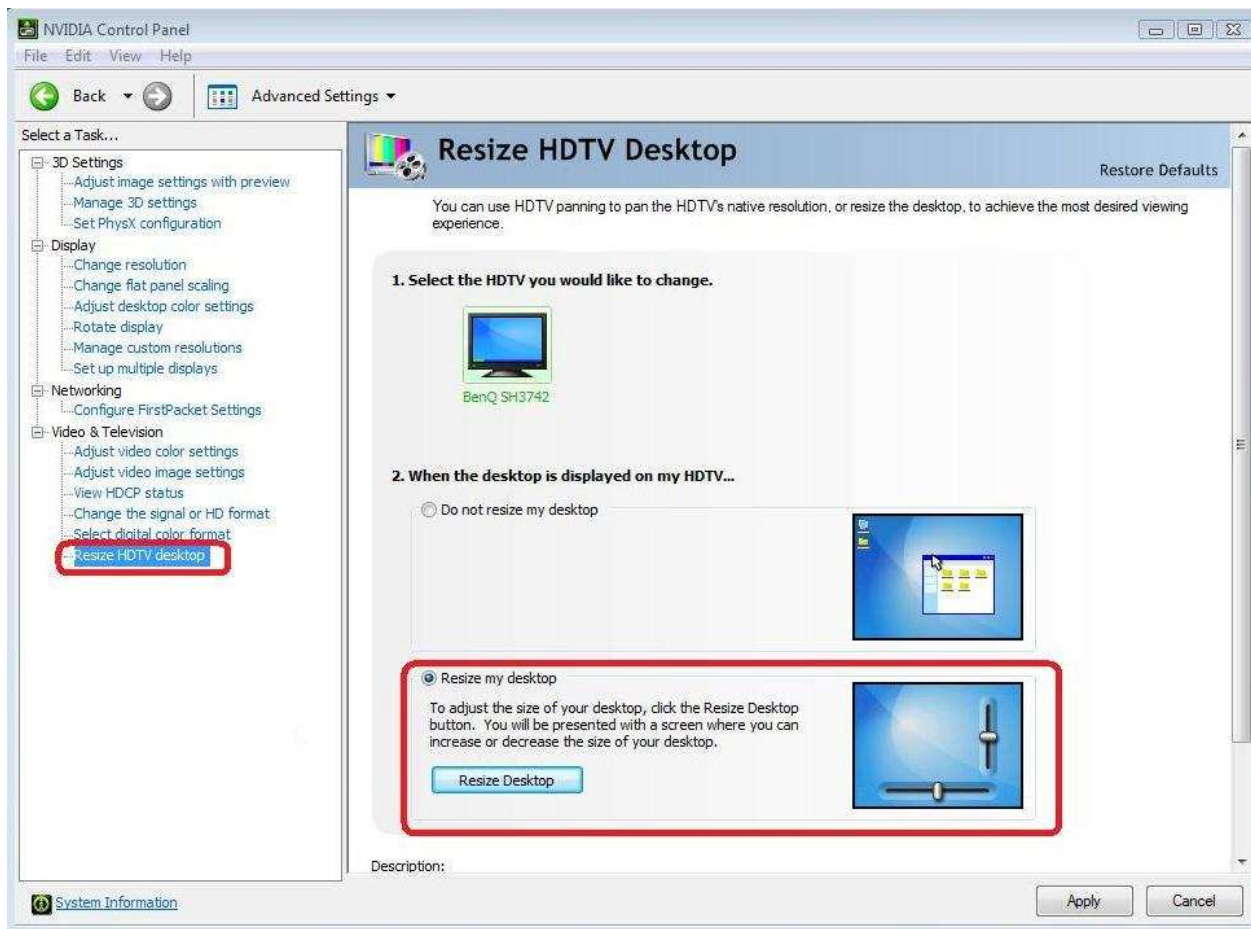
A. 若您使用的是 ATI VGA 输出, 请进入 [ATI driver controller (ATI 驱动控制器)] 来调整 [Scaling Option (缩放选项)] 设置。

1. 右键点击鼠标, 进入 ATI 驱动控制器。

2. 找到 [Scaling Option (缩放选项)], 拖动滑块直到尺寸适合整个屏幕。



- B. 若您使用 Nvidia VGA 输出，请进入 [Nvidia driver controller (Nvidia 驱动控制器)] 来调整 [Resize desktop (重设桌面尺寸)] 设置。
1. 右键点击鼠标，进入 Nvidia 驱动控制器。
  2. 找到 [Resize desktop (重设桌面尺寸)] 选项，拖动滑块直到尺寸适合整个屏幕。



**3. 问:** 当我在 **ION330** 上使用 **EZ OC** 选择较高的频率选项后,我就看不到 **POST** 画面或者电脑变为黑屏。我该怎么办?

**答:** 请参考以下建议:

首先, 按下电源按钮三次。

请开启 ION 330 接着将其关闭, 执行三次。

在 POST 画面出现时按下 <F2> 进入 BIOS 设置程序, 载入 BIOS 默认设置。

若您的电脑仍然黑屏, 请尝试清除 CMOS 数据。

请开启机箱上盖并移除 DVD-OM 设备。